



TEKNOFEST 2023

Teknoloji Yarışmaları

Başvuru Kılavuzu

Toplumun tamamında teknoloji ve bilim konusunda farkındalık oluşturmayı, Türkiye'nin bilim ve mühendislik alanlarında yetişmiş insan kaynağını artırmayı hedefleyen TEKNOFEST kapsamında düzenlenen Türkiye tarihinin en büyük ödüllü teknoloji yarışmaları için başvurular açıldı!

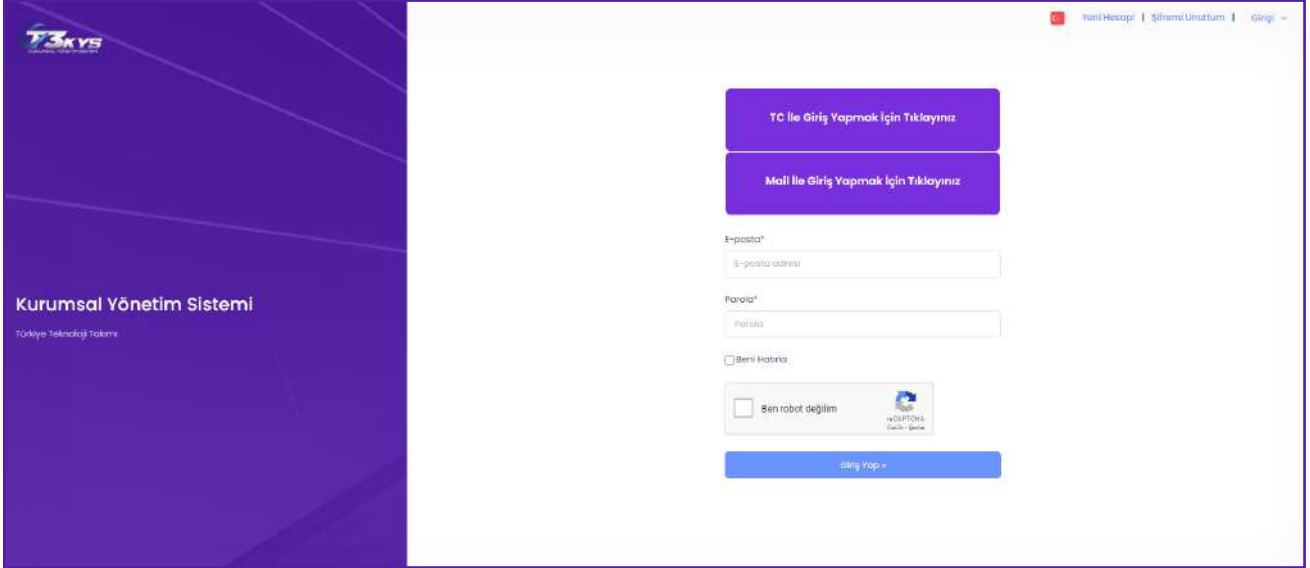
30 Nisan - 6 Mayıs tarihleri arasında İstanbul'da gerçekleşecek olan TEKNOFEST Havaçılık, Uzay ve Teknoloji Festivali'nin bir parçası olmak için aşağıdaki başvuru adımlarını takip ederek ilgi duyduğunuz alandaki yarışmaya başvurunuzu yapabilirsiniz.

TEKNOFEST 2023 TEKNOLOJİ YARIŞMALARI BAŞVURU KILAVUZU

1.
ADIM

GİRİŞ SAYFASI

İlk adımda www.t3kys.com adresine girerek sağ üstte yer alan “Yeni Hesap” butonunu seçin ve açılan sayfada ilgili alanları doldurarak “Üye Ol” butonuna tıklayın.



The screenshot shows the login page of the t3kys.com website. The page has a dark purple header with the t3kys logo and navigation links: "Yeni Hesap", "Şifresini Unuttum", and "Giriş". The main content area is white and contains two buttons: "TC ile Giriş Yapmak İçin Tıklayınız" and "Mail ile Giriş Yapmak İçin Tıklayınız". Below these buttons are input fields for "E-posta*" (E-posta adresi) and "Parola*" (Parola). There are also checkboxes for "Beni Hatırla" and "Sen robot değilim" (with a CAPTCHA icon). A blue "Giriş Yap" button is at the bottom.

2.
ADIM

SİSTEME KAYIT

Yeni hesap oluşturmak için görselde **kırmızı** daireler ile belirtilen **Kişiler Bilgileri, İletişim Bilgileri, Eğitim Bilgileri ve Üyelik Bilgileri** başlıkları altındaki bilgileri eksiksiz doldurup **mavi** daire ile belirtilen Bilgilendirme ve Muvafakatname onayını işaretleyin.

İşlemlerin ardından kaydınız alınmış olacak ve giriş sayfasına aktarılacaksınız.

Kişisel Bilgileri

Adı* Soyadı*

T.C. Vatandaşı T.C. Kimlik Numarası* Pasaport veya kimlik numaranız*

Cinsiyet* Doğum Tarihi*

İletişim Bilgileri

E-posta adresi* Cep Telefonu*

Ülke* İl* İlçe*

Adres

Eğitim Bilgileri

Mezunum

Eğitim Seviyesi* Okul

Fakülte / Enstitü Bölüm

Sınıf Eğitim Bilgileriniz Listede Yok İse Yazınız.

Üyelik Bilgileri

Bizden Nasıl Haberdar oldunuz?*

Bilgilendirme ve Muvafakatname

Kişisel Verilerin Korunmasına İlgilin Muvafakatnameyi okudum, anladım ve kabul ediyorum.

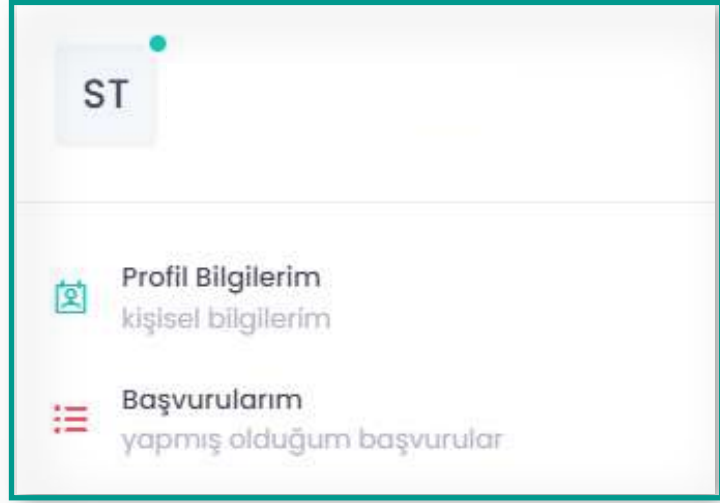
LÜTFEN SÖZLEŞMEYİ KABUL EDİN!

3.
ADIM

MENÜ

Sayfanın sağ üst tarafında bulunan isminizin baş harfi ikonundan

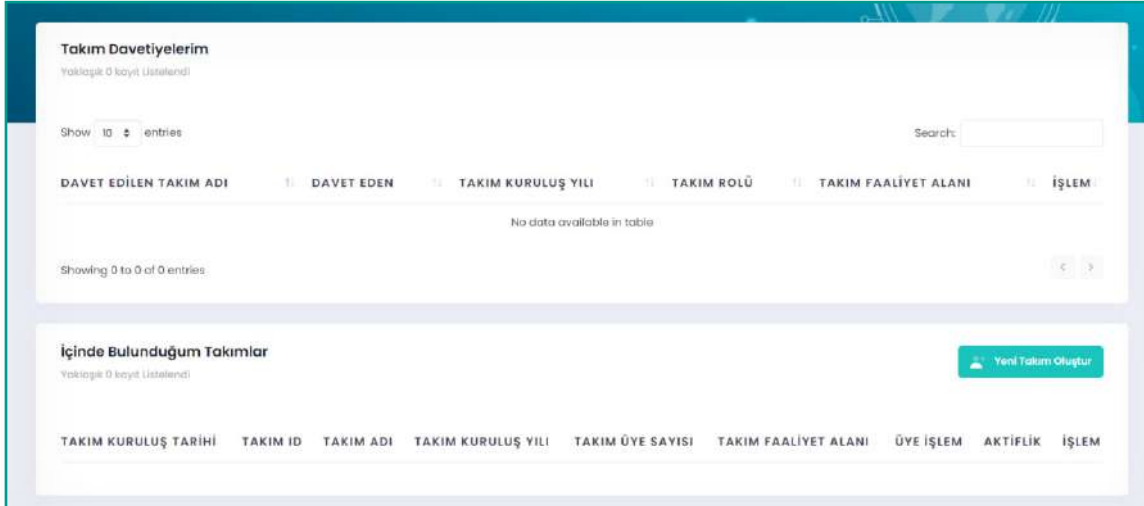
- » Profil Bilgileri
 - » Başvurular
 - » Takım Bilgileri
 - » Sertifikalar
- sayfalarına erişebilirsiniz.



4.
ADIM

TAKIM SAYFASI

Bir önceki adımda bulunan **“Takım Bilgilerim”** sekmesine tıklayarak takım sayfasına gidin. Bu sayfada takım davetiyelerinizi ve içinde bulunduğunuz takımın bilgilerini görüntüleyebilirsiniz.



5.
ADIM

TAKIM OLUŞTURMA

Takım oluşturma sayfasına giriş yaptığınızda **“Yeni Takım Oluştur”** butonuna tıklayarak takımınızı kurun. (Takımı kuran kişinin takım kaptanı veya danışmanı olması gerekmektedir.)

Takımınızı oluşturduktan sonra 6. adımda yer alan yarışma başvurunuzu tamamlayın.

Yarışma başvurunuz tamamlandıktan sonra takımınıza 7. adımda gösterildiği şekilde üye ekleme/çıkarma işlemi yapabilirsiniz.

İçinde Bulduğum Takımlar

Yaklaşık 0 kayıt listelendi

[Yeni Takım Oluştur](#)

TAKIM KURULUŞ TARİHİ	TAKIM ID	TAKIM ADI	TAKIM KURULUŞ YILI	TAKIM ÜYE SAYISI	TAKIM FAALİYET ALANI	ÜYE İŞLEM	AKTİFLİK	İŞLEM
----------------------	----------	-----------	--------------------	------------------	----------------------	-----------	----------	-------

Takım

Yeni Takım Oluştur

Takım Ekle

Takım Adı*

Takım Üye Sayısı (Başlangıç sayısı)*

Takım Dışlayılabilirliği İsteyin*

Takım Kuruluş Tarihi*

Takım Eğitim Seviyesi (Takımın eğitim seviyesi, takım üyelerinin en yüksek eğitime seviyesi olup olacağına göre seçiniz.)*

Takım Türü*

Takım Kurum Tipi*

Takım Üye Ekleme*

Takım Oluş (Takımın oluşturulması, takım üyelerinin en fazla bulunduğu otuluğu girilecektir.) (Bilgiyi saklamadığınız takdirde, takım üyelerinin en az bir kişi olduğu bilgileri kaydedilmeyecektir.)

Takımın Katılım Sağladığı Üke (Takım üyelerinin en çok katılım sağladığı üke tercih edilebilir veya hangi üke adına başvuru yapılabilir üke tercihini buna göre yapabilirsiniz.)*

Seçiniz

Takımın Katılım Sağladığı İl (Takım üyelerinin en çok katılım sağladığı il tercih edilebilir veya hangi il adına başvuru yapılabilir il tercihini buna göre yapabilirsiniz.)*

Seçiniz

Diğer Üye Katılımı (Mali)*

İsteyin

Takımın Tanıtım Duyurusu (Sadece PDF, Maksimum 500 Karakter, Duyuru için [Tıklayınız](#))*

[Düzenle](#) | [Dünya Seçim](#)

Takım Üyelerini Ekle*

Takımın Diğer Bilgileri*

Seçiniz

Ben robot değilim

[Takım Üyelerini Tanımla](#)

6.
ADIM


TEKNOFEST TEKNOLOJİ YARIŞMALARINA BAŞVURU YAPMA

Yarışma Başvuru Sayfası


Anasayfada açılan başvuruları görüntüleyebilir ve başvuru yapabilirsiniz. Başvurulan programları “Başvurularım” tablosundan kontrol edebilirsiniz.

2023 TEKNOFEST Teknoloji Yarışmaları Listesi


🏠 - Anasayfa - 2023 TEKNOFEST Teknoloji Yarışmaları Listesi




2023 Akıllı Ulaşım Yarışması




2023 Biyoteknoloji İnovasyon Yarışması




2023 Çevre ve Enerji Teknolojileri Yarışması




2023 Çip Tasarım Yarışması




2023 Dikey İnişli Roket Yarışması




2023 Efficiency Challenge Elektrikli Araç Yarışları




2023 Eğitim Teknolojileri Yarışması




2023 Engelsiz Yaşam Teknolojileri Yarışması




2023 Helikopter Tasarım Yarışması



2023 Hyperloop Geliştirme Yarışması



2023 İnsanlık Yararına Teknoloji Yarışması















2023 İnsansız Hava Aracı Yarışmaları

Başvurularım

ID	PROGRAM	BAŞVURU SAHİBİ	DURUM	BAŞVURU TARİHİ	HAREKETLER	FORM
----	---------	----------------	-------	----------------	------------	------

Takım Yarışmalarına Başvurma

TEKNOFEST için açılan takım yarışmalarını listeleyin. “Başvur” butonuna tıklayarak başvuru ekranına gidin.

TEKNOFEST Teknoloji Yarışmaları					
Anasayfa • TEKNOFEST Teknoloji Yarışmaları					
Yarışmalar					
Teknofest kapsamında açık olan tüm yarışmalar					
VARIŞMALAR	ŞARTNAME	RAPOR ŞABLONU	SAĞLANAN OLANAKLARI	SON BAŞVURU TARİHİ	
 2023 Eğitim Teknolojileri Yarışması İlkokul/Ortaokul Seviyesi				20 Kasım 2023	Başvur >
 2023 Eğitim Teknolojileri Yarışması Lise Seviyesi				20 Kasım 2023	Başvur >
 2023 Eğitim Teknolojileri Yarışması Üniversite ve Üzeri Seviyesi				20 Kasım 2023	Başvur >

Takım bilgilerinizi ve proje bilgilerinizi girerek başvurunuzu tamamlayın.

2023 İNSANLIK YARARINA TEKNOLOJİ YARIŞMASI AFET YÖNETİMİ KATEGORİSİ İLKOKUL/ORTAOKUL SEVİYESİ

Anasayfa • 2023 İNSANLIK YARARINA TEKNOLOJİ YARIŞMASI AFET YÖNETİMİ KATEGORİSİ İLKOKUL/ORTAOKUL SEVİYESİ

2023 İNSANLIK YARARINA TEKNOLOJİ YARIŞMASI AFET YÖNETİMİ KATEGORİSİ İLKOKUL/ORTAOKUL SEVİYESİ

Not: Başvuru adımları için [tıklayınız](#).

TAKIM
{ Takimnize yoksa oluşturmak için Tıklayınız }

Seçiniz...

PROJE BAŞLIĞI

PROJE AÇIKLAMASI

DAHİA ÖNCE KATILDINIZ MI?
Seçiniz...

Teknofest Web Sitesinde yer alan başvurmuş olduğum İNSANLIK YARARINA TEKNOLOJİ YARIŞMASI Şartname hükümlerini okudum, anladım ve kabul ediyorum.

[Başvur >](#)

Sayfanın sağ üst kısmında yer alan isminizin baş harfine tıklayarak **“Başvurularım”** sekmesinden başvuru bilgilerinizi listeleyebilirsiniz.



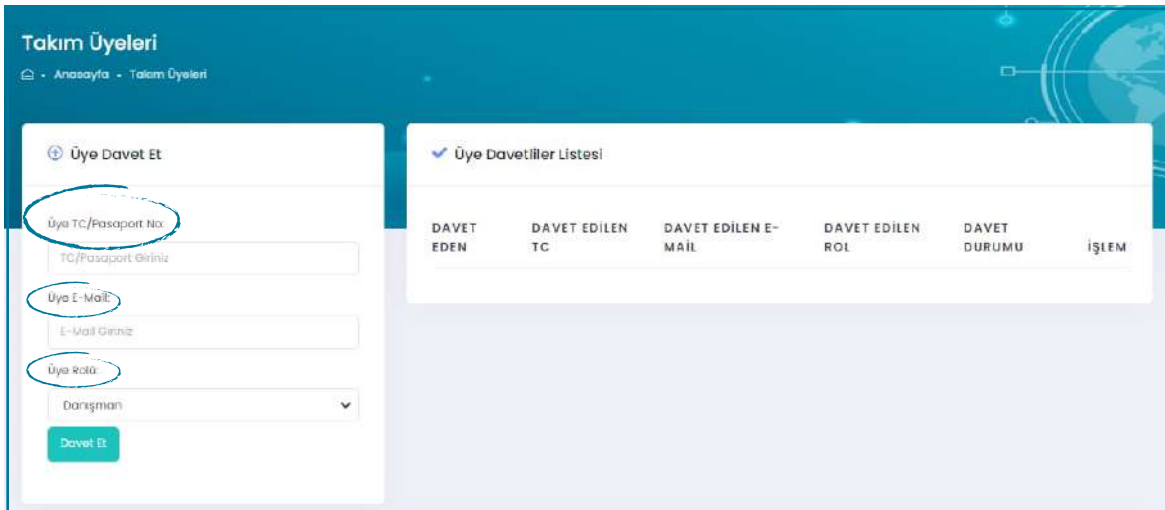
7.
ADIM

ÜYE EKLEME İŞLEMİ

Takım Üyeleri Sayfası

Bu sayfada yeni üye davet edebilir, davet edilen üyeleri görüntüleyebilir ve üyeleri listeleyebilirsiniz.

Davet edilecek olan üyenin mavi daireler ile belirtilen alandaki bilgileri hatasız ve eksiksiz doldurulmalıdır.



Takım Üyeleri

Anasayfa - Takım Üyeleri

Üye Davet Et

Üye TC/Pasaport No:
TC/Pasaport Giriniz

Üye E-Mail:
E-Mail Giriniz

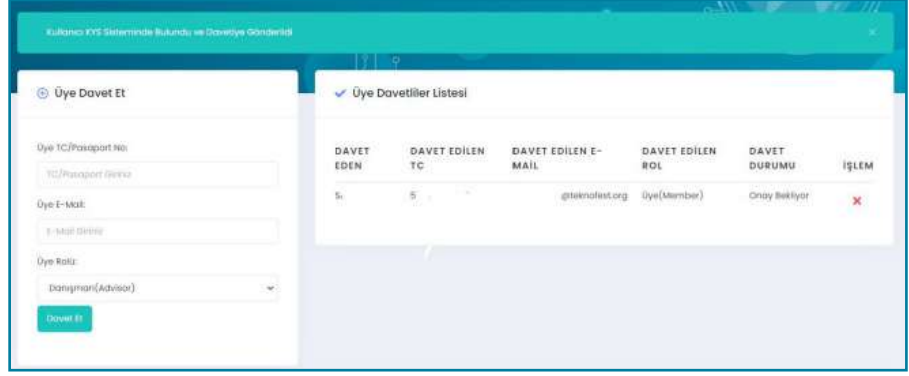
Üye Rota:
Danışman

Davet Et

Üye Davetliler Listesi

DAVET EDEN	DAVET EDİLEN TC	DAVET EDİLEN E-MAIL	DAVET EDİLEN ROL	DAVET DURUMU	İŞLEM
------------	-----------------	---------------------	------------------	--------------	-------

Davet edilen üyenin davet durumu şekildeki tabloda listelenir.



Kullanıcı KYS Sisteminde Bulundu ve Davetiye Gönderildi

Üye Davet Et

Üye TC/Passport No:
TC/Passport No

Üye E-Mail:
E-Mail Adresi

Üye Rolü:
Danışman(Advisor)

Davet Et

Üye Davetiler Listesi

DAVET EDEN	DAVET EDİLEN TC	DAVET EDİLEN E-MAIL	DAVET EDİLEN ROL	DAVET DURUMU	İŞLEM
5	5	@teknofest.org	Üye(Member)	Onay Bekliyor	X

KYS | TAKIMA DAVET EDİLDİNİZ

Türkiye Teknoloji Takımı Vakfı -info@gmail.teknofest.org

Alıcı: ben

İngilizce → Türkçe → İletiyi çevir

Değerli Katılımcımız;

Yarışmalara başvurmak için takıma davet edildiniz.

Aşağıdaki adresten üye olup takıma katılabilirsiniz. Katılım durumunuz için [TIKLAYINIZ](#).

8.
ADIM

ÜYE ÇIKARMA İŞLEMİ

“Takım Bilgilerim” sayfasında bulunan “İçinde Bulduğum Takımlar” tablosundan takımlarınızı görüntüleyebilirsiniz.



İçinde Bulduğum Takımlar

Yaklaşık 4 kayıt listelendi

Yeni Takım Oluştur

TAKIM ADI	TAKIM KURULUŞ YILI	TAKIM ÜYE SAYISI	TAKIM FAALİYET ALANI	ÜYE İŞLEM	DÜZENLE
2022 T3	2022	2	Diğer	+ / - Üye İşlemleri	✓ Düzenle
T3	2020	2	SİBER GÜVENLİK	+ / - Üye İşlemleri	✓ Düzenle
T3	2020	1	HAVACILIK	+ / - Üye İşlemleri	✓ Düzenle
T3	2020	1	SİBER GÜVENLİK	+ / - Üye İşlemleri	✓ Düzenle

Takıma üye ekleme ve çıkarma işlemleri için, “Üye İşlem” sütununda bulunan butonlara tıklayarak takım sayfasına ulaşabilirsiniz. Çıkarmak istediğiniz üyenin yanında bulunan “Takımdan Çıkarma Talebi” butonuna tıklayarak ilgili kişiyi çıkartma talebinde bulunabilirsiniz.

ÜYE TC/PASAPORT	ÜYE ADI SOYAD	ÜYE EĞİTİM SEVİYESİ	ÜYE ROLÜ	İLETİŞİM SORUMLULUĞU	İŞLEM
57*****342	S	LİSANS	Üye(Member) v	İletişim Sorumlusu Yap	X Takımdan Çıkarma Talebi
51*****140	S	LİSANS	Kaptan(Captain) v	EVET	X Takımdan Çıkarma Talebi

Takımdan çıkarma talebi gönderildiğinde üyenin takımdan çıkarılması için diğer üyelerin bu talebi onaylaması gerekmektedir.

ÜYE TC/PASAPORT	ÜYE ADI SOYAD	ÜYE EĞİTİM SEVİYESİ	ÜYE ROLÜ	İLETİŞİM SORUMLULUĞU	İŞLEM
37*****742		DOKTORA	Üye(Member)	HAYIR	✓ Takımdan Çıkmasını Onayla
57*****342		LİSANS	Üye(Member)	HAYIR	✓ Takımdan Çıkmasını Onayla
51*****140		LİSANS	Kaptan(Captain)	EVET	-

Bir üye kendi isteğiyle takımdan çıkmak isterse diğer üyelerin onayına gerek kalmadan takımdan çıkma talebinde bulunabilir.

TEBRİKLER BAŞVURUNUZU TAMAMLADINIZ!

Yukarıdaki başvuru adımlarını takip ederek **30 Nisan - 6 Mayıs** tarihleri arasında İstanbul’da gerçekleşecek olan TEKNOFEST Teknoloji Yarışmalarında yarışmacı olmaya bir adım daha yaklaştınız.

TEKNOFEST 2023’de yarışmacı olmak için **SON BAŞVURU TARİHİ 20 KASIM!**

9.
ADIM

BAŞVURU HAKKINDA

Anasayfada **“Başvurularım”** sekmesinden başvurularınızı görüntüleyebilirsiniz. Yarışmaların tüm süreçleri KYS üzerinden ilerlemektedir.

Form başlığı altındaki **“Yeni Form Atandı”** butonuna tıklayarak rapor yükleme, maddi destek başvurusu, itiraz etme gibi süreçleri tamamlayabilirsiniz.

“Başvuru Hareketleri” sekmesi altında yer alan mor renkli ikona tıklayarak başvuru hareketlerinizi ve hakem değerlendirmesi sonucu rapor puanınızı görüntüleyebilirsiniz.



The screenshot shows a user dashboard with a blue header. The main content area is divided into two sections. On the left, there is a user profile card with a purple square containing 'SP' and a white square containing 'S'. Below this, there are fields for 'Kullanıcı No: 1006', 'Telefon:', and 'E-Posta: @teknofest.org'. A yellow button labeled 'Başvuru Ekranına Geç' is at the bottom. On the right, there is a 'Başvurularım' section with a search bar and buttons for 'Copy', 'Excel', 'PDF', and 'CSV'. Below this is a table with columns: ID, PROGRAM, BAŞVURU SAHİBİ, DURUM, FORM, and BAŞVURU HAREKETLERİ. The first row shows ID #178562, PROGRAM, SAHİBİ, DURUM, FORM, and BAŞVURU HAREKETLERİ. A green button labeled 'Yeni Form Atandı' is visible in the FORM column.

